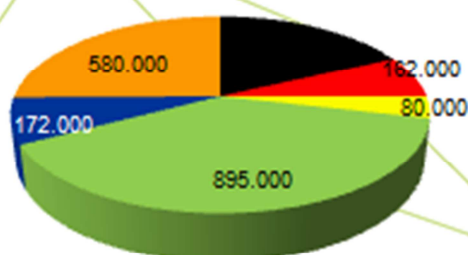


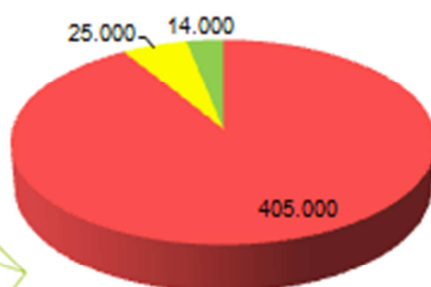
ZAHLEN | DATEN | FAKTEN STADTHALLE

Aufwendungen 2.304.000 €



- Gebäude/Technik
- Aufwand Vermietungen
- Marketing
- Personal
- Verwaltung/Sonstiges
- Abschreibungen

Erträge 459.000 €

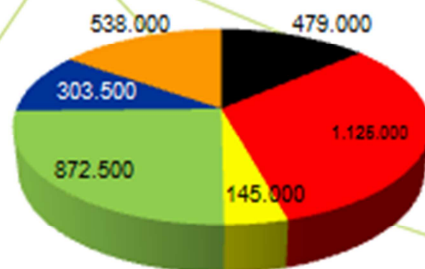


- Vermietungen incl. Rabatten
- Pachterträge
- Sonstige Erträge

Basis: Wirtschaftsplan 2015

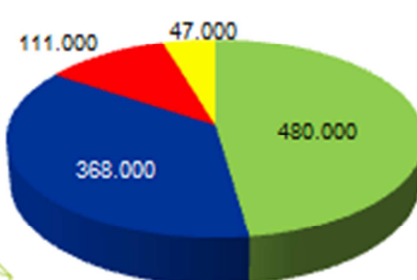
ZAHLEN | DATEN | FAKTEN THEATER

Aufwendungen 3.464.000 €



- Gebäude/Technik
- Programm
- Marketing
- Personal
- Verwaltung/Sonstiges
- Abschreibungen

Erträge 1.006.000 €

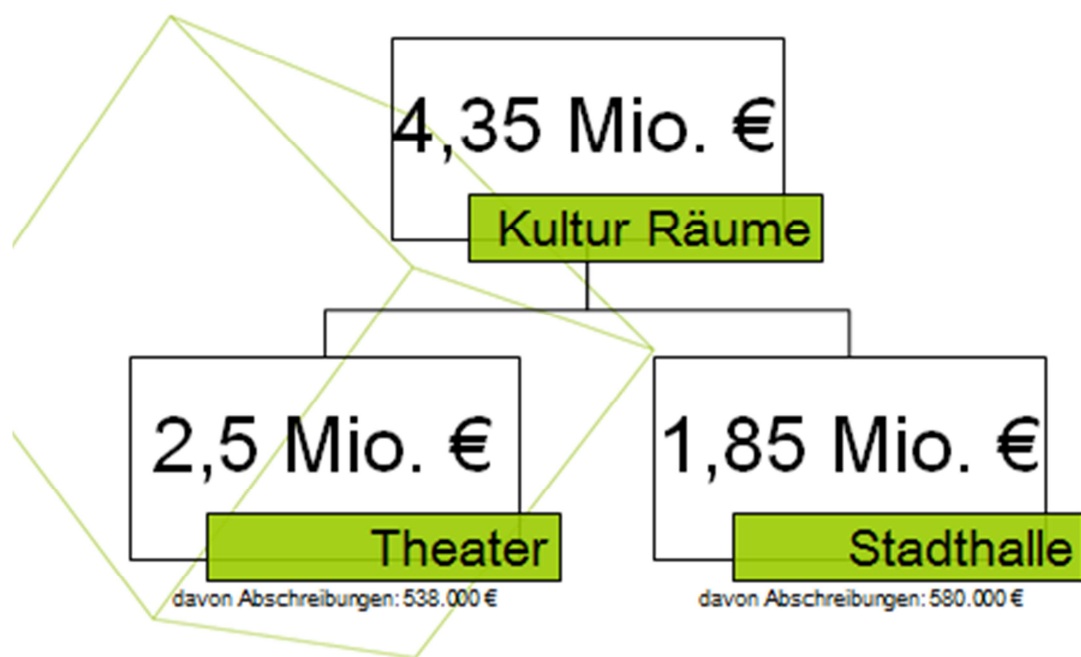


- Eintritte
- Anzeigen/Sponsoring
- Vermietungen incl. Rabatten
- Pachterlöse incl. Nebenkosten

Basis: Wirtschaftsplan 2015

ZAHLEN | DATEN | FAKTEN

LEISTUNG STADT



BESUCHER DER KULTUR RÄUME NUR EIGENVERANSTALTUNGEN THEATER

41.263*

Das entspricht einer Auslastung von

83,5%

*Inkl. Fremdveranstaltungen: ca. 50.000

Spielzeit 2014/2015

Vermietungen Stadthalle Gütersloh 2012-2014

Vermietungen/ Jahr	2014	Abweichung in % zu 2013	2013	2012
Großer Saal	142	+1,4	140	140
Kleiner Saal	142	+0,7	141	159
Foyers	35	- 10,3	39	84
Konferenzräume	122	- 31,8	179	259

Belegungen im Theater Gütersloh 2012-2014

Belegungen/Jahr	2014	Abweichung in % zu 2013	2013	2012
Theatersaal	176	+2,9	171	154
Studiobühne (incl. Spielclub + Workshops)	150	+25,0	120	120
Skylobby	22	-61,4	57	43
Foyer	0	--	11	27
Theater ganzes Haus	22	+ 83,3	12	8
Führungen	51	+6,3	48	60
Fotoshootings (Erfassung ab 2013)	52	+15,6	45	
Zwischensumme	473		464	412
Großer Saal (STH, für Konzerte)	3	-25,0	4	6
Gesamt	476		468	418